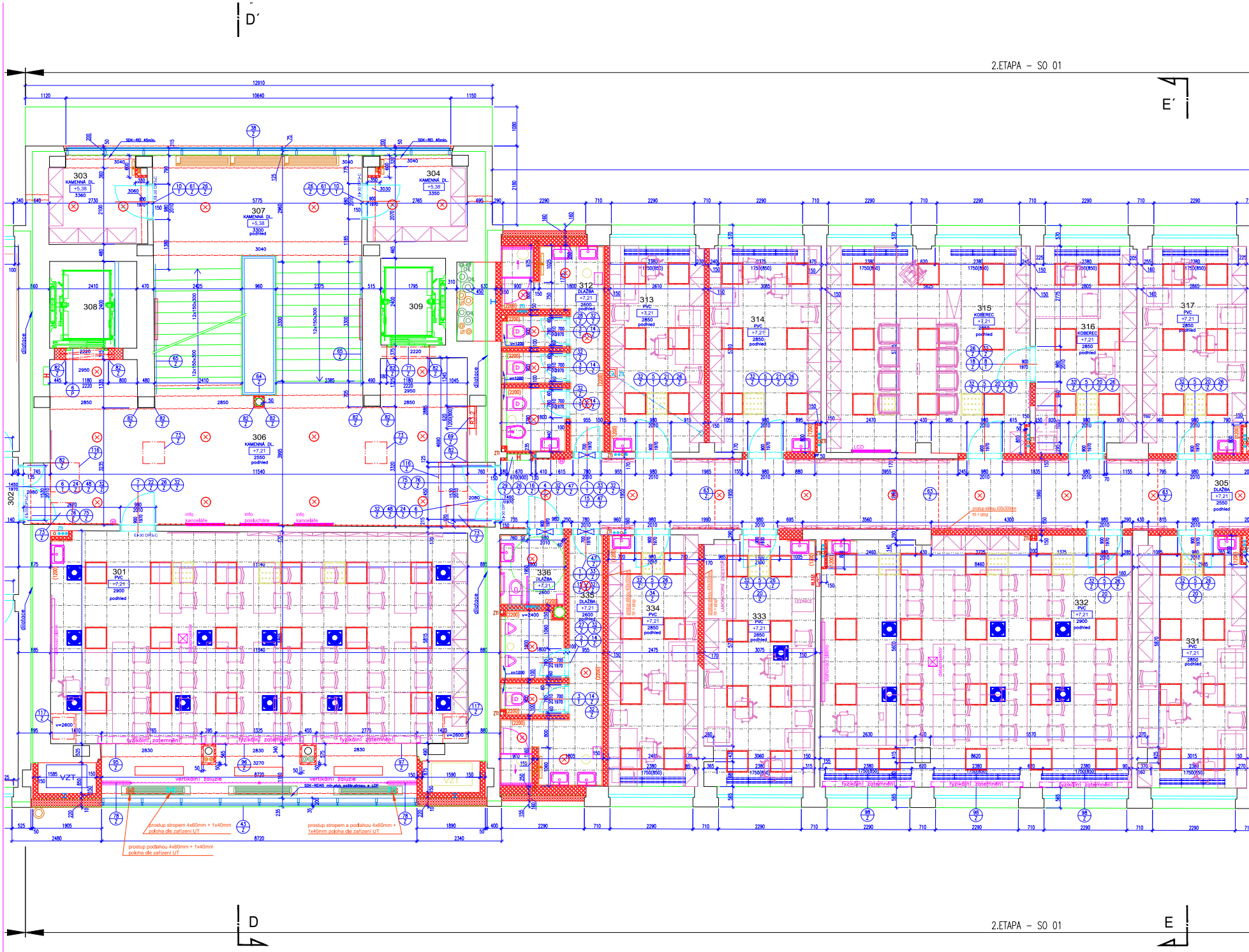
2.ETAPA – SO 01
D´
E´
12910
1120
10640
1150
SDK–REI 45min.
303
KAMENNÁ DL.
+5,38
3360
304
KAMENNÁ DL.
+5,38
3350
307
KAMENNÁ DL.
+5,38
3300
podhled
308
309
12x150x300
dilatace
306
KAMENNÁ DL.
+7,21
2550
podhled
302
info kanceláře
info posluchárna
info kanceláře
301
PVC
+7,21
2900
podhled
fyzikální zatemnění
vertikální žaluzie
VZT
312
DLAŽBA
+7,21
2600
podhled
313
PVC
+7,21
2850
podhled
314
PVC
+7,21
2850
podhled
315
KOBEREC
+7,21
2850
podhled
316
KOBEREC
+7,21
2850
podhled
317
PVC
+7,21
2850
podhled
305
DLAŽBA
+7,21
2550
podhled
336
DLAŽBA
+7,21
2600
335
DLAŽBA
+7,21
2600
podhled
334
PVC
+7,21
2850
podhled
333
PVC
+7,21
2850
podhled
332
PVC
+7,21
2900
podhled
331
PVC
+7,21
2850
podhled
LEDNICE
LCD
prostup stropem 4x60mm + 1x40mm poloha dle zařízení ÚT
prostup podlahou 4x60mm + 1x40mm poloha dle zařízení ÚT
prostup stropem a podlahou 4x60mm + 1x40mm poloha dle zařízení ÚT
D
E
2.ETAPA – SO 01

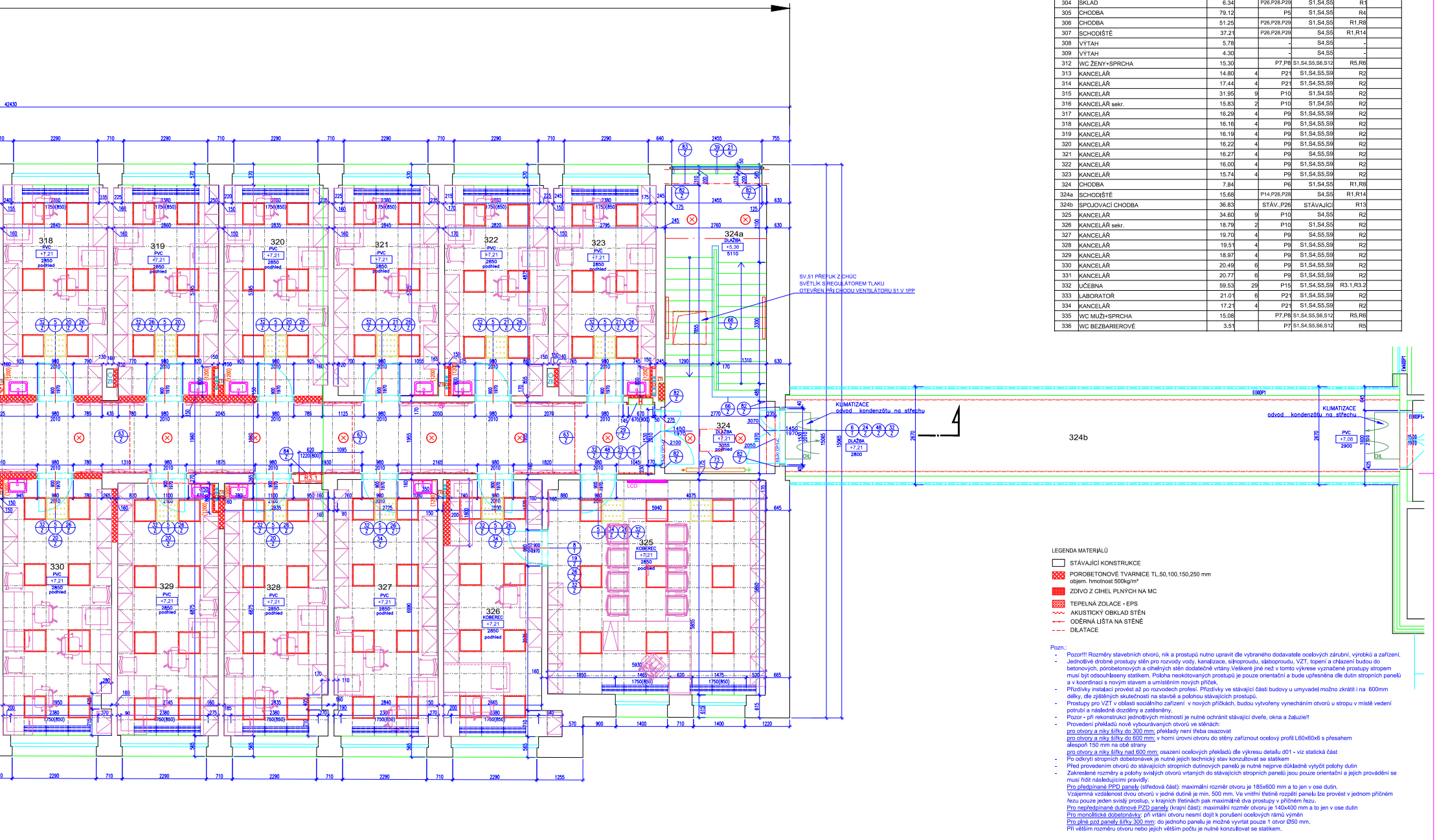
42430
318
319
320
321
322
323
324
324a
324b
325
326
327
328
329
330
PVC
+7,21
2850
podhled
KOBEREC
DLAŽBA
+5,36
5110
+7,08
2900
SV.51 PŘEFUK Z CHÚC
SVĚTLÍK S REGULÁTOREM TLAKU
OTEVŘEN PŘI CHODU VENTILÁTORU 51 V 1PP
KLIMATIZACE
odvod kondenzátu na střechu
R3.1
LCD

Č.M.	NÁZEV MÍSTNOSTI	PLOCHA (m²)	POČET OSOB	PODLAHA	STĚNY	STROP	POZNÁMKA
301	POSLUCHÁRNA	80.59	41	P15	S1,S4,S5,S9	R3.1,R3.2,R13	
302	CHODBA	95.61		P5	S1,S5	STÁV.,R12	
302a	INSTALAČNÍ PROSTOR	0.83		-	-	-	
303	SKLAD	6.44		P26,P28,P29	S1,S4,S5	R1	
304	SKLAD	6.34		P26,P28,P29	S1,S4,S5	R1	
305	CHODBA	79.12		P5	S1,S4,S5	R4	
306	CHODBA	51.25		P26,P28,P29	S1,S4,S5	R1,R8	
307	SCHODIŠTĚ	37.21		P26,P28,P29	S4,S5	R1,R14	
308	VÝTAH	5.78		-	S4,S5	-	
309	VÝTAH	4.30		-	S4,S5	-	
312	WC ŽENY+SPRCHA	15.30		P7,P8	S1,S4,S5,S6,S12	R5,R6	
313	KANCELÁŘ	14.80	4	P21	S1,S4,S5,S9	R2	
314	KANCELÁŘ	17.44	4	P21	S1,S4,S5,S9	R2	
315	KANCELÁŘ	31.95	9	P10	S1,S4,S5	R2	
316	KANCELÁŘ sekr.	15.83	2	P10	S1,S4,S5	R2	
317	KANCELÁŘ	16.29	4	P9	S1,S4,S5,S9	R2	
318	KANCELÁŘ	16.16	4	P9	S1,S4,S5,S9	R2	
319	KANCELÁŘ	16.19	4	P9	S1,S4,S5,S9	R2	
320	KANCELÁŘ	16.22	4	P9	S1,S4,S5,S9	R2	
321	KANCELÁŘ	16.27	4	P9	S4,S5,S9	R2	
322	KANCELÁŘ	16.00	4	P9	S1,S4,S5,S9	R2	
323	KANCELÁŘ	15.74	4	P9	S1,S4,S5,S9	R2	
324	CHODBA	7.84		P6	S1,S4,S5	R1,R8	
324a	SCHODIŠTĚ	15.68		P14,P26,P28	S4,S5	R1,R14	
324b	SPOJOVACÍ CHODBA	36.83		STÁV.,P26	STÁVAJÍCÍ	R13	
325	KANCELÁŘ	34.60	9	P10	S4,S5	R2	
326	KANCELÁŘ sekr.	18.79	2	P10	S1,S4,S5	R2	
327	KANCELÁŘ	19.70	4	P9	S4,S5,S9	R2	
328	KANCELÁŘ	19.51	4	P9	S1,S4,S5,S9	R2	
329	KANCELÁŘ	18.97	4	P9	S1,S4,S5,S9	R2	
330	KANCELÁŘ	20.49	6	P9	S1,S4,S5,S9	R2	
331	KANCELÁŘ	20.77	6	P9	S1,S4,S5,S9	R2	
332	UČEBNA	59.53	29	P15	S1,S4,S5,S9	R3.1,R3.2	
333	LABORATOŘ	21.01	6	P21	S1,S4,S5,S9	R2	
334	KANCELÁŘ	17.21	4	P21	S1,S4,S5,S9	R2	
335	WC MUŽI+SPRCHA	15.08		P7,P8	S1,S4,S5,S6,S12	R5,R6	
336	WC BEZBARIEROVÉ	3.51		P7	S1,S4,S5,S6,S12	R5	

LEGENDA MATERIÁLŮ

☐	STÁVAJÍCÍ KONSTRUKCE
▨	POROBETONOVÉ TVARNICE TL.50,100,150,250 mm objem. hmotnost 500kg/m³
▨	ZDIVO Z CIHEL PLNÝCH NA MC
▨	TEPELNÁ ZOLACE - EPS
〰	AKUSTICKÝ OBKLAD STĚN
—	ODĚRNÁ LIŠTA NA STĚNĚ
- - -	DILATACE

Pozn.:

- Pozor!!! Rozměry stavebních otvorů, nik a prostupů nutno upravit dle vybraného dodavatele ocelových zárubní, výrobků a zařízení.
- Jednotlivé drobné prostupy stěn pro rozvody vody, kanalizace, silnoproudu, slaboproudu, VZT, topení a chlazení budou do betonových, pórobetonových a cihelných stěn dodatečně vrtány.Veškeré jiné než v tomto výkrese vyznačené prostupy stropem musí být odsouhlaseny statikem. Poloha neokótovaných prostupů je pouze orientační a bude upřesněna dle dutin stropních panelů a v koordinaci s novým stavem a umístěním nových příček.
- Přizdívky instalací provést až po rozvodech profesí. Přizdívky ve stávající části budovy u umyvadel možno zkrátit i na 600mm délky, dle zjištěných skutečností na stavbě a polohou stávajících prostupů.
- Prostupy pro VZT v oblasti sociálního zařízení v nových příčkách, budou vytvořeny vynecháním otvorů u stropu v místě vedení potrubí a následně dozděny a zatěsněny.
- Pozor - při rekonstrukci jednotlivých místností je nutné ochránit stávající dveře, okna a žaluzie!!
- Provedení překladů nově vybourávaných otvorů ve stěnách:
  pro otvory a niky šířky do 300 mm: překlady není třeba osazovat
  pro otvory a niky šířky do 600 mm: v horní úrovni otvoru do stěny zaříznout ocelový profil L60x60x6 s přesahem alespoň 150 mm na obě strany
  pro otvory a niky šířky nad 600 mm: osazení ocelových překladů dle výkresu detailu d01 - viz statická část
- Po odkrytí stropních dobetonávek je nutné jejich technický stav konzultovat se statikem
- Před provedením otvorů do stávajících stropních dutinových panelů je nutné nejprve důkladně vytyčit polohy dutin
- Zakreslené rozměry a polohy svislých otvorů vrtaných do stávajících stropních panelů jsou pouze orientační a jejich provádění se musí řídit následujícími pravidly:
  Pro předpínané PPD panely (středová část): maximální rozměr otvoru je 185x600 mm a to jen v ose dutin.
  Vzájemná vzdálenost dvou otvorů v jedné dutině je min. 500 mm. Ve vnitřní třetině rozpětí panelu lze provést v jednom příčném řezu pouze jeden svislý prostup, v krajních třetinách pak maximálně dva prostupy v příčném řezu.
  Pro nepředpínané dutinové PZD panely (krajní část): maximální rozměr otvoru je 140x400 mm a to jen v ose dutin
  Pro monolitické dobetonávky: při vrtání otvoru nesmí dojít k porušení ocelových rámů výměn
  Pro plné pzd panely šířky 300 mm: do jednoho panelu je možné vyvrtat pouze 1 otvor Ø50 mm.
  Při větším rozměru otvoru nebo jejich větším počtu je nutné konzultovat se statikem.

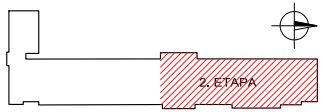

±0,000=287,59

Ing. Vladimír Čapka
projekce a inženýring
Gerstnerova 5/658
170 00 Praha 7

MÍSTO STAVBY : KAMÝCKÁ 1176, PRAHA - SUCHDOL parc. č.1627/1,1627/55,1627/151,1627/148,1649
OBJEDNATEL : ČZU V PRAZE, FAKULTA LESNICKÁ A DŘEVAŘSKÁ, KAMÝCKÁ 129, PRAHA - SUCHDOL

ŠÉFPROJEKTANT	PROJEKTANT	VYPRACOVAL
Ing. Vladimír Čapka	Ing. Vladimír Čapka	Jaroslav Samuel

NÁZEV AKCE

STAVEBNÍ ÚPRAVY
A PŘÍSTAVBA OBJEKTU FLD

ČÍSLO ZAKÁZKY	0419
STUPEŇ	DVZ/DPS
POČET FORMÁTŮ	14 A4
DATUM	ZÁŘÍ 2019
MĚŘÍTKO	1 : 50

PŮDORYS 3.NP - nový stav - 2. etapa

Č. KOPIE	ČÁST	PROFESE	Č.PŘÍLOHY
	D1.1.	**AS**	**18-2**